

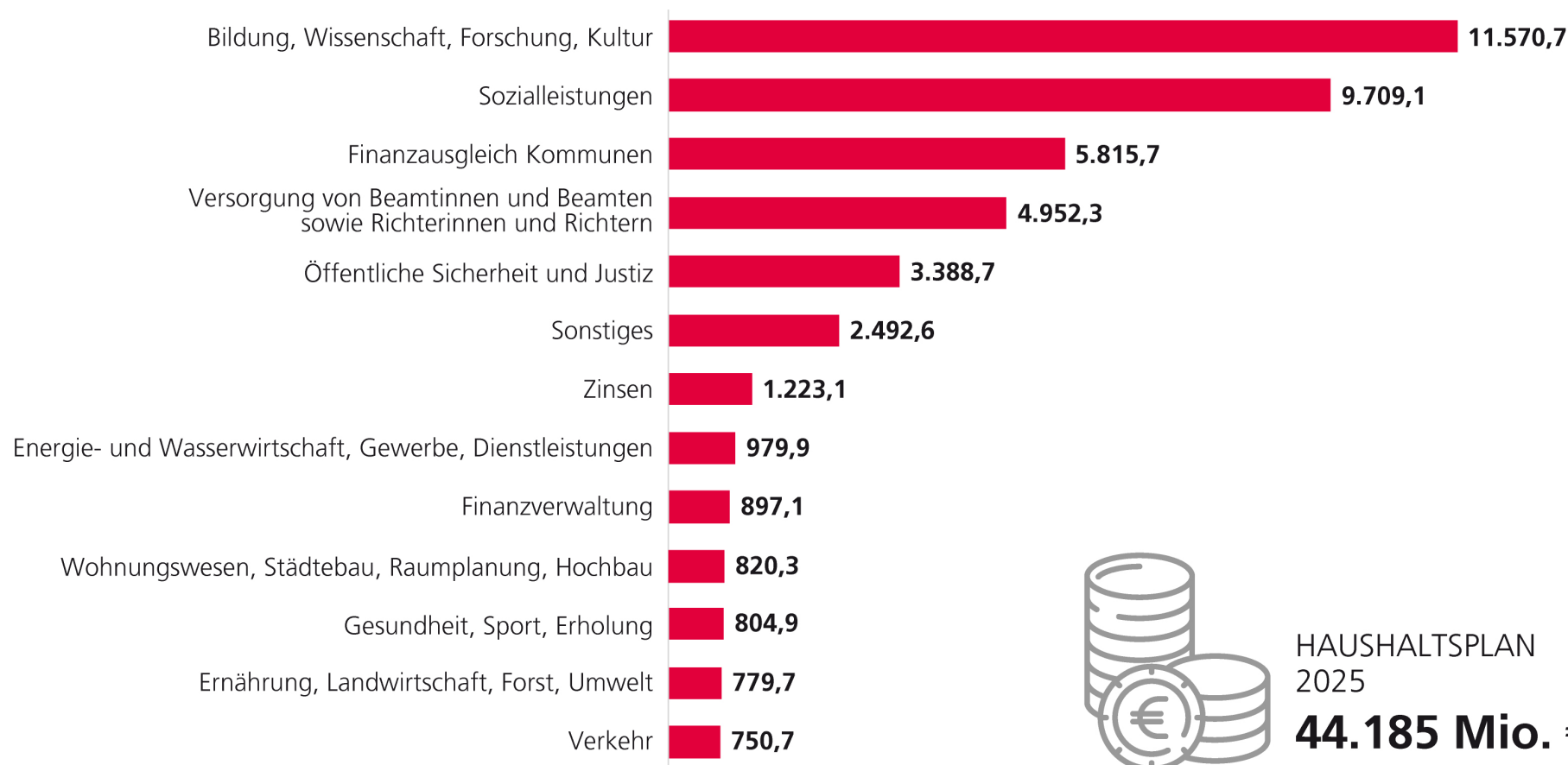


# **Haushaltsplanentwurf 2025 und Mittelfristige Planung 2024 bis 2028**



# Haushaltsplanentwurf 2025 - Ausgaben nach Aufgaben

In Mio. €



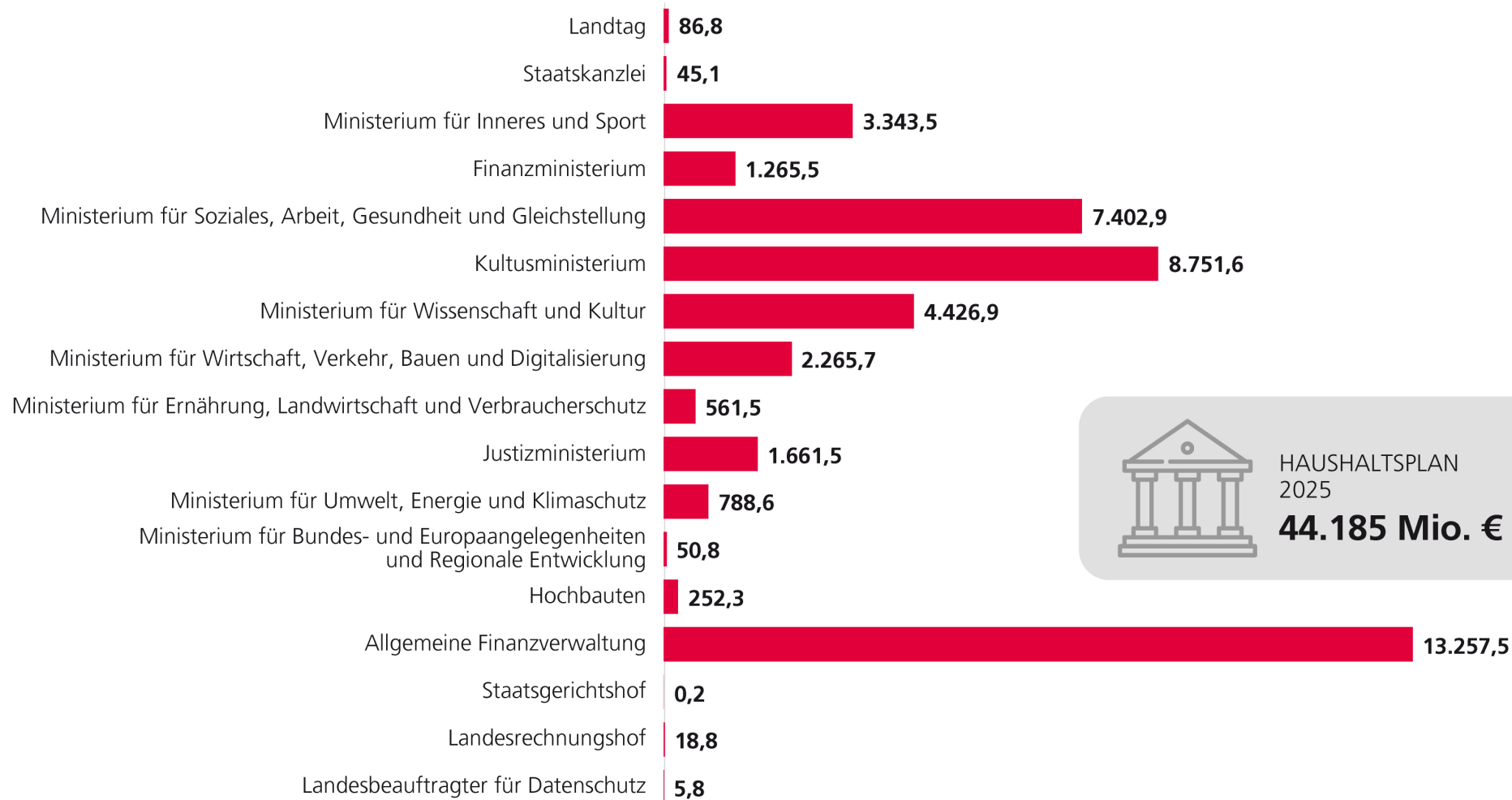
HAUSHALTSPLAN  
2025

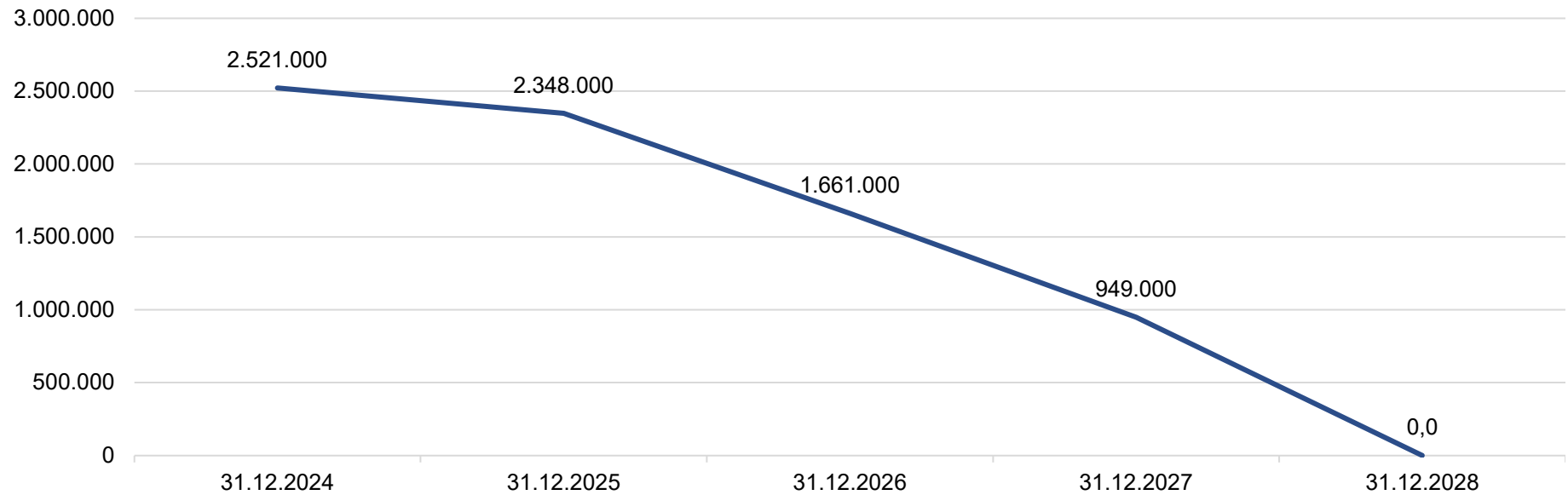
**44.185 Mio. €**



# Haushaltsplanentwurf 2025 - Ausgaben nach Einzelplänen

In Mio. €





# Strukturdaten (in Mio. Euro)



Strukturdaten (in Mio. Euro)	2. NHP 2023	NHP 2024	HPE 2025	2026	Mipla 2027	2028
<b>Haushaltsvolumen</b>	<b>42.036,3</b>	<b>42.554,2</b>	<b>44.185,0</b>	<b>45.517,8</b>	<b>46.271,1</b>	<b>47.337,6</b>
<b>Bereinigte Ausgaben</b>	<b>41.837,7</b>	<b>42.350,8</b>	<b>43.982,8</b>	<b>45.316,0</b>	<b>46.069,3</b>	<b>47.136,4</b>
Steigerungsrate gegenüber Vorjahr %	10,0	1,2	3,8	3,0	1,7	2,3
<b>Bereinigte Einnahmen</b>	<b>41.782,9</b>	<b>41.949,7</b>	<b>43.287,6</b>	<b>44.366,8</b>	<b>45.315,6</b>	<b>46.336,7</b>
Steigerungsrate gegenüber Vorjahr %	7,6	0,4	3,2	2,5	2,1	2,3
<b>Finanzierungssaldo</b>	<b>-54,8</b>	<b>-401,1</b>	<b>-695,2</b>	<b>-949,2</b>	<b>-753,7</b>	<b>-799,7</b>
<b>Wesentliche Einnahmen</b>						
Steuer, LFA, BEZ, Förderabgabe, Kfz-Steuer-Kompensation und GewSt im nds. Küstengewässer	35.241,0	35.714,0	36.487,0	37.423,0	38.216,0	39.135,0
Steuerdeckungsquote (%)	84,2	84,3	83,0	82,6	83,0	83,0
Nettokreditaufnahme	0,0	-118,3	406,7	212,7	9,7	-176,2
Kreditfinanzierungsquote (%)	0,0	-0,3	0,9	0,5	0,0	-0,4
<b>Wesentliche Ausgaben</b>						
Personalausgaben - ohne Landesbetriebe -	15.329,4	16.155,3	16.502,6	17.427,2	17.657,4	18.086,2
Zinsausgaben	1.168,3	1.282,9	1.223,1	1.379,4	1.553,9	1.724,3
Zinsausgabenquote (%)	2,8	3,0	2,8	3,0	3,4	3,7
Zinssteuerquote (%)	3,3	3,6	3,4	3,7	4,1	4,4
Investitionsausgaben	2.191,5	2.504,6	2.830,5	2.649,3	2.456,4	2.512,4
Investitionsquote (%)*	5,2	5,9	6,4	5,8	5,3	5,3
Zahlungen an kommunalen Bereich - innerhalb Steuerverbund -	5.681,7	5.697,6	5.718,6	5.915,3	6.051,4	6.193,3

\* Investitionsquote nur Kernhaushalt ohne Sondervermögen